

Toekomst

27 december t/m 07 januari



Kerstvakantie 2021

De vakantie opvang vindt plaats bij Kindcentrum Toekomst, van Ostadelaan 120.

De vakantiepakketten gaan uit van opvang van 7.30-18.00, mocht u opvang nodig hebben van 7.00 's ochtends of na 18.00 's avonds, wilt u dit dan doorgeven via Toekomst@komkids.nl.

U kunt aanmelden voor de vakantieopvang tot 15 november 2021 via de digitale ouderomgeving. Aanmeldingen na deze datum kunt u alleen doen via de locatie mail. Het rooster is dan al gemaakt. Plaatsing zal na 15 november op basis van beschikbaarheid zijn, geef uw kind(eren) dus snel op dan is er gegarandeerd plek.

Maandag 27 december



Winterse Weetjes; 71 graden Noord

In de juiste volgorde de vragen beantwoorden en dan ook nog eens het goede antwoord weten! Je wordt in dit spel uitgedaagd met allerlei winterse weetjes!



Gezonde warme chocolademelk

Met al die kou buiten, is er niks beters dan een lekkere warme chocolademelk om op te warmen. Probeer eens een van deze gezonde varianten!



Kerstproefje: smeltende kerstbomen

Het is tijd om de kerstboom 'op te ruimen'! Bij dit proefje gaan we de kerstbomen laten smelten. Heel cool! Doe je mee?

Dinsdag 28 december



Geheimschrift

We voeren wetenschappelijke experimenten uit. Hoe schrijf ik met onzichtbare inkt toch een leesbare tekst?



Escaperoom: De geheime kamer van de stoute kerstelf

Hé-hé-hé, Ho-HoHo! Deze stoute kerstelf steelt zomaar een cadeau! We gaan op zoek naar de geheime kamer en proberen het magische kistje van de elf te openen! Hopelijk lukt het ons op tijd...

Winterse dilemma's

Altijd je tong verbranden aan de warme chocolademelk of nooit meer met een winterjas naar buiten. Heb jij wel eens gehoord van een dilemma? Wat kies jij, als je zou moeten kiezen!

Woensdag 29 december



koken



creatief



muziek



bewegen



expressie



natuur



techniek



uitstapje

Toekomst

27 december t/m 07 januari



Bladerdeeg appeltjes

Mmmmm: appeltjes schillen, een figuurtje maken en dan de oven in. Ruikt lekker, is leuk en smaakt heerlijk, dus wat wil je nog meer?



Sterrenbeelden-lampje

We kunnen de sterren mee naar binnen nemen! Hoe? Nou, we doen ze gewoon in een potje. Het is even een technisch klusje maar gelukkig erg leuk om te doen!



Winteryoga

We gaan lekker ontspannen tijdens deze winteryoga. Yoga met een winters tintje: genieten!

Donderdag 30 december



Wensenritueel

We wensen elkaar een gelukkig nieuw jaar met oud en nieuw. Maar eigenlijk kun je iedere dag elkaar het beste wensen, toch? We bedenken welke wensen wij hebben en voeren een wensenritueel uit!



Winterkleding estafette

We strijden in teams! Wie heeft zo vlug mogelijk z'n muts op en sjaal om en rent het snelst over het parcours?



Ijskoud speelgoed

We bevriezen ons speelgoed. Zo ontstaat er een ijsblok. Maar hoe gaan we dit speelgoed er ooit weer uit krijgen? We gaan bikken!

Vrijdag 31 december



Pastavuurwerk

Het nieuwe jaar moet natuurlijk ingeluid worden met vuurwerk. We maken ons eigen siervuurwerk. Maar natuurlijk wel helemaal veilig!



Kinderchampagne

We gaan op sjiek vandaag en maken onze eigen kinderchampagne! Compleet met echte bubbeltjes, in een mooi champagneglas. Proost!



Pop-up vuurwerk

Vind jij vuurwerk ook zo mooi om naar te kijken?! Helaas kun je er niet mee spelen.. Met dit vuurwerk kan dat wel! We maken het van verschillende kleuren lint.

Maandag 3 januari



Miniatuur ijshockeybaan

Ijshockey is super populair in de Verenigde Staten en Canada. Wij maken vandaag onze eigen ijshockeybaan met echt ijs en spelen daarna een potje mini ijshockey.



Indoor snowball games

We gaan spelen met sneeuwballen! Ja, echt waar! We gebruiken zelfgemaakte sneeuwballen, zodat we nu ook binnen met sneeuw kunnen spelen. Cool toch?!



koken



creatief



muziek



bewegen



expressie



natuur



techniek




uitstapje







Toekomst

27 december t/m 07 januari







-  **Zachte sneeuwballen**
Of het een witte winter wordt weten wij niet.. Maar daar kunnen we natuurlijk ook zelf voor zorgen! We maken sneeuwballen na met wol. Wie weet kunnen we wel een sneeuwballengevecht houden! Doe je mee?






Dinsdag 4 januari

-   **Kerstkristallen proefje**
Heb je die lekkere kerststokjes wel eens gezien? Vaak hangen ze in de kerstboom, of gewoon gezellig ergens in huis. Wij gaan deze namaken en doen hier een gaaf proefje mee! We laten hier namelijk kristallen op groeien. Doe je mee?
-   **Ijskoude experimenten**
Brrr... ijs is heel koud! Maar je kunt er ook leuke proefjes mee doen. Wat gebeurt er bijvoorbeeld als je water laat bevriezen? En smelt ijs sneller als je er zout bij doet? Daar kom je allemaal achter tijdens de ijskoude proefjes.
-   **Sneeuwstorm in een glas**
We maken een sneeuwstorm in een glazen pot. Voeg elke keer een stukje bruistablet toe en zie wat er gebeurt!

Woensdag 5 januari

-   **Oud-Hollandse winterspelen**
Oliebolhappen, ijspegelpepen.. we gaan het allemaal doen tijdens deze oude winterspelen. Oud-Hollandse spelletjes in een winterjasje! Doe je ook mee?
-  **Bingo winter**
We spelen bingo met allemaal plaatjes die te maken hebben met de winter. Spannend hoor! Wie heeft er als eerste zijn kaart vol?
-  **Krijt het poollicht**
Hebben jullie wel eens van het poollicht gehoord? Of anders misschien van het noorderlicht of het zuiderlicht? Het is prachtig! En wij maken het na. Doe je mee?

Donderdag 6 januari

-  **Dobbel een Noordpool-verhaal**
Je dobbelt met de dobbelsteen. Het aantal ogen op de dobbelsteen bepaalt wie je bent, wat je doet en wat er met je aan de hand is. Beeld dit uit of schrijf het op. Uitdaging!
-   **Escaperoom Dr. Freeze**
Bevrijd jezelf uit de kamer van Dr. Freeze, een ijskoude boef die de ruimte wil laten bevriezen... Via puzzels en slimme raadsels probeer je met je groepje binnen een half uur de kamer te openen met de verborgen code...
-   **Let's freeze**
Freeze! Als alleen je arm ontdooid is en de rest van je lichaam bevroren: hoe zou dat eruit zien? Wij proberen het!

Vrijdag 7 januari

-  **Wentelteeftjes**
We bereiden een recept wat al heel lang bestaat: wentelteeftjes. Brood met ei, suiker, kaneel en melk. Nog even bakken... Eet smakelijk!



koken



creatief



muziek



bewegen



expressie



natuur



techniek



uitstapje

Toekomst

27 december t/m 07 januari



Winterdans

Het is winter en dan is er buiten van alles aan de hand. Denk aan dwarrelende sneeuwvlokjes, rollende sneeuwballen en glijdende schaatsen. Wij gaan proberen om dit allemaal na te doen. Samen maken we van al deze bewegingen een vrolijke winterdans.



Winterstandbeelden

Als de muziek stopt staan we stil en veranderen we in standbeelden die iets met winter te maken hebben. Misschien als iemand die schaatst of met sneeuwballen gooit? Kunnen de kinderen van elkaar raden wat ze uitgebeeld hebben?



Winterlandschap - Varia

We gaan een winterlandschap maken. Welke manier lijkt jou het leukste? Met je handen verven, met een wattenstaafje of toch liever van papier? Kies er eentje uit en ga aan de slag!



koken



creatief



muziek



bewegen



expressie



natuur



techniek



uitstapje